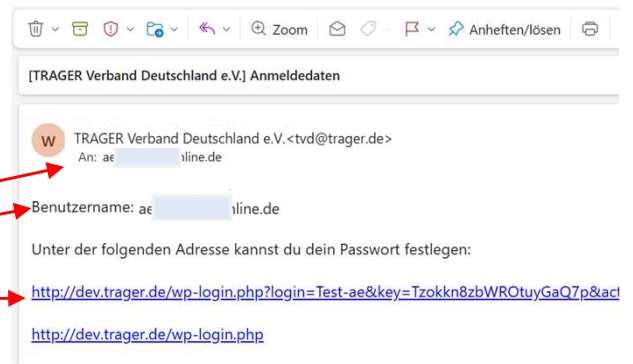


1. Du erhältst eine **Email von tvd@trager.de** (ggf. im Spam) mit

- Deiner hinterlegten Emailadresse. Diese ist für das künftige Login zu verwenden. Sie ist gleichzeitig auch der Benutzername.

- Link, mit dem du dein Passwort erstmalig festlegen sollst

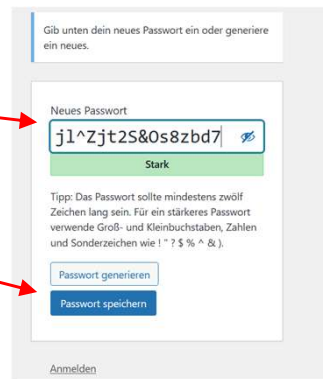
-> Klicke auf diesen Link



2. Vergib ein Passwort nach den beschriebenen Regeln

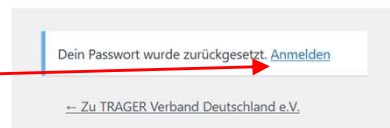
- Sollte es zu schwach sein, musst du die Verwendung eines schwachen Passworts bestätigen

3. Passwort Speichern



4. Meldung: Dein Passwort wurde zurückgesetzt

5. ANMELDEN anklicken



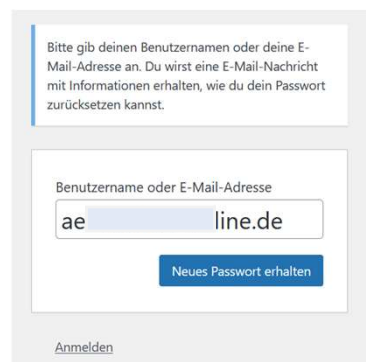
6. Deine Emailadresse u. Passwort eingeben

7. ANMELDEN anklicken

8. Du bist im Mitgliederbereich eingeloggt



6.a Solltest du vorher „Passwort vergessen?“ geklickt haben, kommst du wieder zum Anfang



„Hamburger“ anklicken -> Menü öffnet sich



Klick auf ANMELDEN bringt dich auf die Anmeldeseite für den Mitgliederbereich



Hier hast du die Möglichkeit dich mit den bekannten Logindaten anzumelden



... oder unten die Email für einen **Passwort Reset** einzugeben

... dann erhältst du per Email einen Link, der dich auf die Anmeldeseite bringt



Gib hier deine Email und unten zweimal dein neues Passwort ein

Dann erscheint „Passwort wurde erfolgreich geändert“ und du kannst dich damit einloggen